









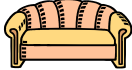






	<i>Cartel Para Sacar Liendres</i>	Ya lo hice (√)
	Examine la cabeza de cada miembro de la familia	
	Vaya a la tienda para comprar productos contra piojos	
	Trate a todos los miembros de la familia que estén infectados o puedan estar infectados	
	Remoje cepillos y peines en agua caliente de (150° F) por 10 minutos o en shampoo para piojos por una hora	
	Peine a cada persona cuidadosamente con un peine especial o use pinzas para deshacerse de las liendres	
	Quite todas las almohadas, cobijas, sábanas, y cobertores de las camas infectadas	
	Lave y seque las sábanas y accesorios en temperaturas calientes	
	Ponga almohada y accesorios no lavables en secadora por 30 minutos, o puede sellar en bolsa plástica por 14 días	
	Aspire los colchones o pase una planchadora de ropa caliente por encima y especial alrededor de botones	
	Utilice sábanas y cobijas limpias para rehacer su cama	
	Cuidadosamente aspire todas las sofás, cojines y los asientos del carro	
	Cuidadosamente aspire todas las carpetas o alfombras	
	Lave todas las chamarras, sudaderas, gorras, y otros artículos de ropas que hayan estado en contacto con la persona infectada por los últimos 3 o 4 días	
	Tome la ropa no lavable a la limpiadoras o use métodos alternativos; secadora caliente por 30 minutos; almacene en bolsa plástica por 14 días; congele por 48 horas	
	Notifique a todas las personas que tuvieron contacto con las personas infectadas.	

NO SE LE OLVIDE:  1. Busque diariamente por si hay liendres todavía  
 2. Repita el tratamiento en 7 a 10 días si las instrucciones le indican que lo haga.